



જીલ્લા કૃષિ હવામાન એકમ (DAMU)

ગ્રામીણ કૃષિ મૌસમ સેવા (GKMS)

કૃષિ વિજ્ઞાન કેન્દ્ર

જી.કૃ.યુ., જામનગર- ૩૬૧૦૦૬

તા. ૦૫-૦૨-૨૦૨૨ થી તા. ૦૮-૦૨-૨૦૨૨

(#Azadi ka Uatsav-Amrit Mahotsav)



જામનગર જીલ્લા કૃષિ હવામાન બુલેટીન નં. ૧૦(૨૦૨૧) તારીખ: ૦૪-૦૨-૨૦૨૨

(જૂનાગઢ કૃષિ યુનીવર્સિટી અને ભારત મૌસમ વિભાગ દ્વારા સંપન્ન)

પાછલા અઠવાડિયાનું જામનગર નું હવામાન

હવામાનપરિબળો		
વરસાદ (મી.મી.)	૦.૦	
મહત્તમ તાપમાન(સે.ગ્રે)	૨૬.૮-૨૮.૫	
લઘુત્તમ તાપમાન(સે.ગ્રે)	૧૦.૨-૧૮.૫	
ભેજ(%)	સવાર	૯૨-૯૮
	બપોરબાદ	૨૭-૫૦
પવનનીગતિ (કિમી/કલાક)	૨.૩-૪.૪	

હવામાન આગાહી

ઉત્તર સૌરાષ્ટ્ર ખેતઆબોહવાકીય વિભાગ - જામનગર જીલ્લાની હવામાન આગાહી

તારીખ	દિવસ-૧	દિવસ-૨	દિવસ-૩	દિવસ-૪	દિવસ-૫
પેરામીટર	૦૫-૦૨-૨૦૨૨	૦૬-૦૨-૨૦૨૨	૦૭-૦૨-૨૦૨૨	૦૮-૦૨-૨૦૨૨	૦૯-૦૨-૨૦૨૨
વરસાદ (મી.મી.)	૦	૦	૦	૦	૦
મહત્તમ તાપમાન(સે.ગ્રે)	૨૭	૨૭	૨૯	૩૦	૨૯
લઘુત્તમ તાપમાન(સે.ગ્રે)	૧૧	૧૨	૧૪	૧૪	૧૨
મહત્તમ ભેજ (%) સવાર	૬૪	૬૫	૬૩	૬૨	૭૭
લઘુત્તમ ભેજ (%) બપોરબાદ	૨૧	૨૭	૨૭	૨૯	૩૩
પવનની ગતિ (કિમી/કલાક)	૧૧	૧૧.૫	૧૨.૭	૧૧.૮	૧૪.૪
પવનની દિશા (ડીગ્રી)	નૈઋત્ય	પશ્ચિમ	વાયવ્ય	વાયવ્ય	પશ્ચિમ
વાદળની સ્થિતિ	ચોખ્ખું	ચોખ્ખું	ચોખ્ખું	મુખ્યત્વે ચોખ્ખું	ચોખ્ખું

નોંધ: આ આગાહી સમગ્ર જીલ્લાની સરેરાશ હોય છે એટલે તેને કોઈ પણ એક જગ્યા માટે લાગુ કરવી નહીં.

ભારત સરકારશ્રીના હવામાન ખાતા તરફથી મળેલ હવામાન માહિતી અનુસાર અત્રેના ગ્રામીણ કૃષિ મૌસમ સેવા વિભાગ, કૃષિ વિજ્ઞાન કેન્દ્ર, જામનગર તરફથી જાણાવવામાં આવે છે કે ઉત્તર સૌરાષ્ટ્ર ખેત આબોહવાકીય વિસ્તારના

જામનગર જીલ્લામાં આગામી સપ્તાહ દરમિયાન હવામાન ચોખ્ખું થી મુખ્યત્વે ચોખ્ખું રહેશે તથા વરસાદ પડવાની શક્યતાઓ નહીવત્ રહેશે. આ સમય ગાળામાં મહત્તમ તાપમાન દિવસ દરમિયાન ૨૭-૩૦ ડીગ્રી સેલ્શીયસ જેટલું તેમજ લઘુત્તમ તાપમાન




રાત્રી દરમ્યાન ૧૧-૧૪ ડીગ્રી સેલ્શીયસ જેટલું રહેવાની સંભાવના છે. સવારના સમયે ભેજનું પ્રમાણ ૬૨-૭૭% રહેશે તથા બપોરપછીના ભેજનું પ્રમાણ ૨૧-૩૩ % રહેવાની શક્યતા છે. પવનની દિશા મોટેભાગે નૈઋત્ય-વાયવ્ય તરફથી રહેવાની અને પવનની ઝડપ ૧૧-૧૪.૪ કીમી/કલાક રહેવાની શક્યતા છે.






સામાન્ય કૃષિ સલાહ






- વહેલું વાવેતર કરેલ શિયાળુ પાકો પરિપક્વ થાય તેમ તેની કાપણી કરી લેવી જોઈએ. જો ઉનાળુ પાકોનું વાવેતર કરવા માટે પાણીની સગવાળતા હોય તો તલ,મગ અને અડદનું વાવેતર કરવા માટે ફેબ્રુઆરી મહિનામાં જમીન તૈયાર કરી વાવેતર કરવું.
- ધાણાનો લીલો રંગ અને સુગંધ જળવાઈ રહે તે માટે દેહધામીક પરિપક્વતાએ પાકની કાપણી કરવી તેમજ કાપણી પછી સુકવણી ઇલામા કરવી.
- ઘઉંના દાણાની સારી ગુણવત્તા માટે છેલ્લા પિયત પહેલા ૧૫૦ ગ્રામ યુરિયા અને મેન્કોઝેબ દવા ૨૫ ગ્રામ ૧૦ લીટર પાણીમાં મિશ્ર કરી છાંટવું.

પાક પ્રમાણે કૃષિ સલાહ

મુખ્યપાક	કૃષિસલાહ
ઉનાળું મગફળી	<ul style="list-style-type: none"> ● વાવેતર સમય: વાવેતર જાન્યુઆરી માસના અંતમાં ઠંડીનું પ્રમાણ ઓછું થયે કરવું. ● બિયારણની જાત: ઉનાળુ મગફળીના વાવેતર કરવા માટે ઊભડી અને વહેલી પાકતી જી.જી.-૨, જી.જી.-૫, જી.જી.-૬, ટીએજી-૨૪, ટી.જી.-૨૬, અને ટીજી-૩૭એ માંથી કોઈપણ એક જાતની પસુંદગી કરવી. ● વાવણી અંતર: બે હાર વચ્ચે ૭.૫-૧૦ સેમી અને બે છોડ વચ્ચે ૪-૫ સેમીનું અંતર જાળવવું. ● બિયારણ દર: ૧૨૦ કિગ્રા/હેક્ટર ● રાસાયણિક ખાતર: એક હેક્ટરે ૨૫ કિગ્રા નાઈટ્રોજન, ૫૦ કીગ્રા ફોસ્ફરસ અને ૫૦ કિગ્રા પોટાસ ખાતર ચાસમાં ઓરીને આપવું. ● પિયત: પ્રથમ પિયત વાવેતર પછી તરત જ અને ત્યાર પછીનું પિયત ૬-૭ દિવસે સારા ઉગાવા માટે આપવું. તે પછી જમીનની પરત મુજબ પિયત આપવા.
ઉનાળું મગ	<ul style="list-style-type: none"> ● વાવેતર સમય: વાવેતર ૧૫ ફેબ્રુઆરી થી ૧૫ માર્ચ સુધીના સમયગાળા દરમ્યાન કરવું. ● બિયારણની જાત: વાવેતર માટે ગુજરાત મગ-૨,૩,૪, કે-૮૫૧, સી.ઓ.-૪ અને મેહા જેવી જાતો પસુંદ કરવી. ● વાવણી અંતર: બે હાર વચ્ચે ૩૦ સેમી અને બે છોડ વચ્ચે ૧૦ સેમી. ● બિયારણ દર: ૨૦-૨૫ કિગ્રા/હેક્ટર ● રાસાયણિક ખાતર: એક હેક્ટરે ૨૦ કિગ્રા નાઈટ્રોજન, ૪૦ કીગ્રા ફોસ્ફરસ ચાસમાં ઓરીને આપવું. ● પિયત: પ્રથમ પિયત વાવેતર પછી તરત જ અને ત્યાર પછીનું પિયત ૪-૫ દિવસે સારા ઉગાવા માટે આપવું. તે પછી જમીનની પરત મુજબ પિયત આપવા. ● નિંદણ નિયંત્રણ: પાક અવસ્થાએ બે આંતર ખેડ અને પછીનાં દિવસોમાં જરૂરિયાત મુજબ હાથ નિંદણ નિયંત્રણ કરવું.
ઉનાળું તલ	<ul style="list-style-type: none"> ● વાવેતર સમય: ઉનાળુ તલનું વાવેતર ફેબ્રુઆરી માસના પ્રથમ પખવાડીયામાં કરવું. ● બિયારણની જાત: વાવેતર માટે સફેદ તલની જાતો જેવીકે ગુજરાત તલ- ૧,૨,૩,૪ અને કાળા તલની જાતો જેવીકે ગુજરાત તલ-૧૦ પસુંદ કરવી. ● વાવણી અંતર: બે હાર વચ્ચે ૩૦ સેમી અને બે છોડ વચ્ચે ૧૦ સેમીનું અંતર જાળવવું. ● બિયારણ દર: એક હેક્ટરમાં તલના વાવેતર માટે ૩-૫ કિલો બીજની જરૂરિયાત રહે છે. ● રાસાયણિક ખાતર: એક હેક્ટર દીઠ ૧૦ ટન છાણીયું ખાતર, ૨૫ કિલો નાઈટ્રોજન, ૨૫ કીલો ફોસ્ફરસ અને ૪૦ કિલો પોટાશ વાવણી સમયે જ આપવું. ડી.એ.પી. ખાતરને બદલે સિંગલ સુપર ફોસ્ફેટ ખાતરનો ઉપયોગ કરવાથી વધારાનો સલ્ફર આપવાની જરૂરિયાત રહેતી નથી. ઉગાવા બાદ ૩૦-૩૫ દિવસે ૨૫ કિલો નાઈટ્રોજન

	<p>પુરતી ખાતર તરીકે આપવું.</p> <ul style="list-style-type: none"> ● પિયત: પ્રથમ પિયત વાવેતર સમયે, બીજું પિયત ૪-૬ દિવસના ગાળે, ત્રીજું પિયત છોડ ચાર પાંદડાનો થાય ત્યારે અને બાકીના પિયત જરૂરિયાત પ્રમાણે જમીનના પ્રકાર મુજબ ૬-૧૦ દિવસના અંતરે જેમકે કૂલ બેસવા, બૈઠા બંધાવા અને દાણા ભરાવા જેવી કટોકટીની અવસ્થાએ આપવાથી સારું ઉત્પાદન મેળવી શકાય. ● નિંદણ નિયંત્રણ: પાક અવસ્થાએ બે આંતર ખેડ અને પછીનાં દિવસોમાં જરૂરિયાત મુજબ હાથ નિંદણ નિયંત્રણ કરવું.
ઉનાળું બાજરો	<ul style="list-style-type: none"> ● વાવેતર સમય: ફેબ્રુઆરી માસના પહેલા કે બીજ અઠવાડીયામાં વાવેતર કરવું. ● ઉનાળું બાજરાના વાવેતર માટે ગુજરાત હાઈબ્રીડ બાજરી-૫૨૬, ગુજરાત હાઈબ્રીડ બાજરી-૫૫૮, ગુજરાત હાઈબ્રીડ બાજરી-૫૩૮ જેવી સુધારેલી જાતો પસંદ કરવી.
ઉનાળુ અડદ	<ul style="list-style-type: none"> ● જાતની પસંદગી: ગુજરાત અડદ-૧, ટીપીયુ-૪ અથવા તી-૯ જેવી જાતો પસંદ કરવી. ● વાવણી અંતર: બે હાર વચ્ચે ૩૦ સેમી અને બે છોડ વચ્ચે ૧૦ સેમી. ● બિયારણ દર: ૨૦-૨૫ કિગ્રા/હેક્ટર ● રાસાયણિક ખાતર: એક હેક્ટરે ૨૦ કિગ્રા નાઈટ્રોજન, ૪૦ કીગ્રા ફોસ્ફરસ ચાસમાં ઓરીને આપવું. ● પિયત: પ્રથમ પિયત વાવેતર પછી તરત જ અને ત્યાર પછીનું પિયત ૪-૫ દિવસે સારા ઉગાવા માટે આપવું. તે પછી જમીનની પરત મુજબ પિયત આપવા. ● નિંદણ નિયંત્રણ: પાક અવસ્થાએ બે આંતર ખેડ અને પછીનાં દિવસોમાં જરૂરિયાત મુજબ હાથ નિંદણ નિયંત્રણ કરવું.
ઘઉં	<ul style="list-style-type: none"> ● પિયત: દુધિયા દાણા અને દાણા ભરાવાની અવસ્થાએ ખાસ પિયતનું ધ્યાન રાખવું. ● ઉંદર: જો ઘઉંના પાકમાં ઉંદરનું નુકશાન જોવામળે તો ઝીંક ફોસ્ફાઈડ, બેરીયમ કાર્બોનેટ અને રેડ સ્કવેલ ખોરાક સાથે ભેળવીને મુકવાની ઉંદરના ત્રાસ સામે નિયંત્રણ મેળવી શકાય છે. ● રાતડો અને ગેરુ: રોગની શરૂઆતમાં મેન્કોઝેબ ૭૫ વેપા ૪૦ ગ્રામ ૧૫ લીટર પાણીમાં ભેળવી ૧૫ દિવસના અંતરે છંટકાવ કરવા. 
ચણા	<ul style="list-style-type: none"> ● પિયત: ચણામાં પોપટા બંધાવવાની અવસ્થાએ પિયત વાતાવણ ચોખ્ખું હોય ત્યારે આપવું. ● લીલી ઈયળ: લીલી ઈયળનો ઉપદ્રવ આર્થિક ક્ષમ્યમાત્રા કરતાવધુ જોવા મળે ત્યારે ક્વીનાલફોસ ૨૫ ઈસી ૨૦ મિલી ૧૦ લીટર પાણીમાં મિશ્ર કરી છંટકાવ કરવો.  <ul style="list-style-type: none"> ● સ્ટંટ વાઈરસ: રોગ મોલોમશી મારફ્ટે ફેલાતો હોવાથી તેના નિયંત્રણ માટે કીટનાશક જેવી કે મીથાઈલ-ઓ-ડીમેટોન ૧૨ મીલી અથવા ડાયમીથોએટ ૧૦ મીલી ૧૫ લીટર પાણીમાં ભેળવી જરૂરીયાત મુજબ છંટકાવ કરવો. 
જીરું	<ul style="list-style-type: none"> ● કાળી ચરમી: જીરુંના પાકમાં ઝાકળ વધુ પ્રમાણમાં આવે તો પિયત મુલતવી રાખવું. તેમજ કાળી ચરમી અને રાખોડીનો ઉપદ્રવ થાય નહિ તે માટે હેક્ઝાકોનાઝોલ ૨૫ મિલી દવા ૧ પંચમાં નાખીને છંટકાવ કરવો.

	 <ul style="list-style-type: none"> ● ભૂકીછારો: ભૂકીછારો રોગના નિયંત્રણ માટે વહેલી સવારે ૩૦૦ મેશનો ગંધક પાવડર હેક્ટરે ૧૫ થી ૨૦ કી.ગ્રા.અથવા પ્રોપીકોનેઝોલ અથવા હેકઝાકોનેઝોલ ૧૦ મી.લી દવા ૧૦ લીટર પાણીમાં ભેળવી છંટકાવ કરવો. 
<p>ધાણા</p>	<ul style="list-style-type: none"> ● પિયત: સુકારો અને ફૂગના રોગને રોકવા માટે વધુ પિયત ન કરો. ● ભૂકીછારો/રાખોડી: ધાણાના પાકમાં ભૂકીછારો/રાખોડી અને કાળી ચરમી નો ઉપદ્રવ ન થાય તે માટે હેકઝાકોનાઝોલ ૧૫ મિલી દવા ૧૦ લીટર પાણીમાં મિશ્ર કરીને છંટકાવ કરવો. ભૂકી છારાના નિયંત્રણ માટે કુસીલાજોલ ૧૦ મિલી પંપ માં નાખીને છંટકાવ કરવો.
<p>લસણ</p>	<ul style="list-style-type: none"> ● યુસીયા પ્રકારની જીવાત: યુસીયા પ્રકારની જીવાત ના નીયંત્રણ માટે ફોસ્ફામીડોન ૫ મીલીઅથવા ડાયમીથોઝેટ ૧૫ મીલી અથવા મીથાઈલ-ઓ-ડેમેટોન ૧૫મીલી દવાને ૧૫ લીટર પાણીમાં મિશ્રણ કરી ૧૫દિવસના અંતરે છંટકાવ કરવા.  <ul style="list-style-type: none"> ● પીળા પાન: પાન પીળા પડતા અટકાવવા મેન્કોઝેબ ૪૦ગ્રામ અથવા હેકઝાકોનાઝોલ ૧૫ મિલી પ્રતિ ૧૦ લીટર પાણીમાં નાખીને છંટકાવ કરવો.  <ul style="list-style-type: none"> ● પિયત: વધારે પડતું પિયત આપવાથી પાંદડા ના રોગ થવાની સમભાવના વધી જાય છે. જરૂરિયાત મુજબ વાતાવાણ ચોખ્ખું હોય ત્યારે આપવું.
<p>ડુંગળી</p>	<ul style="list-style-type: none"> ● યુસીયા પ્રકારની જીવાત: યુસીયા પ્રકારની જીવાત ના નીયંત્રણ માટે ફોસ્ફામીડોન ૫ મીલીઅથવા ડાયમીથોઝેટ ૧૫ મીલી અથવા મીથાઈલ-ઓ-ડેમેટોન ૧૫મીલી દવાને ૧૫ લીટર પાણીમાં મિશ્રણ કરી ૧૫દિવસના અંતરે છંટકાવ કરવા. ● જાંબલી ધાબાનો રોગ: ડુંગળીમાં જાંબલી ધાબાનો રોગ લાગે નહિ તે માટે પ્રોપીકોનાઝોલ, મેન્કોઝેબ ૪૦ ગ્રામ અને કાર્બેન્ડાઝીમ ૧૫ ગ્રામ ૧ પંપમાં વારા ફરતી કોઈપણ એક દવા નાખીને ૧૫ દિવસના અંતરે છંટકાવ કરવા. 
<p>કપાસ</p>	<ul style="list-style-type: none"> ● વીણી: સમયસર વીણી હાથ ધરવી. છેલ્લી વીણી પછી બકરા, ઘેટાં ચરાવવા જેથી ખુલ્યા વગરના ગુલાબી ઈયળના નુકસાન વાળા જાંડવા અને અન્ય કચરો નાશ પામે. ત્યારબાદ કરાંઈ સળગાવવી નહિ પરંતુ રોટાવેટર અથવા મોબાઈલ ચોપરથી નાના ટુકડા કરી જમીનમાંદાટી દેવા જેથી જમીનમાં સેન્દ્રીય તત્વનો ઉમેરો થવાથી સૂક્ષ્મ જીવોની સંખ્યા વધશે અને જમીનના સ્વાસ્થ્યમાં સુધારો થશે. અથવા કરાંઈ ભેગી કરી શ્રેડરથીનાનાટુકડા કરીને છાણ, યુરીયા, કમ્પોસ્ટ કલ્ચર ઉમેરી દેશી(સેન્દ્રીય) ખાતર બનાવવું.

<p>દિવેલા</p>	<ul style="list-style-type: none"> ● ઘોડિયા ઈયળ અથવા લીલી ઈયળ: ઘોડિયા ઈયળ અથવા લીલી ઈયળ ના નિયંત્રણ માટે ડાયકલોરોવોસ ૭૬ ઈસી ૧૦ મિલી અથવા મિથાઈલ ઓ ડેમેટોન ૨૫ ઈસી ૧૫ મિલી ૧૫ લીટર પાણીમાં નાખીને વરાપે છંટકાવ કરવો. 
<p>તુવેર</p>	<ul style="list-style-type: none"> ● શીંગ માખી અને શીંગ કોરી ખાનાર ઈયળ: તુવેરમાં શીંગ માખીનો વધુ ઉપદ્રવ જોવા મળે તો ક્વીનાલફોસ અથવા પ્રોફેનોફોસ ૨૦ મી.લી. પ્રતિ ૧૦ લીટર પાણીમાં મિશ્ર કરીને છંટકાવ કરવો. શીંગ કોરી ખાનાર ઈયળનો ઉપદ્રવ જોવા મળે તો સ્પીનોસાઈ ૪ મી.લી. અથવા એમામેક્ટીન બેન્ઝોએટ ૭ ગ્રામ પ્રતિ ૧૦ લીટર પાણીમાં મિશ્ર કરીને છંટકાવ કરવો. 
<p>શાકભાજી પાકો</p>	<ul style="list-style-type: none"> ● રોગીષ્ટ છોડને ખેતરમાંથી ઉપાડીને જમીનમાં દાટી દેવા જોઈએ. ● શાકભાજી પાકોને નિંદણ મુક્ત રાખવા જોઈએ. ● પાન કોરીયુ: વેલાવાળા શાકભાજી પાકમાં પાન કોરીયાનો ઉપદ્રવટાળવા માટે ૧૫ મીલી મીથાઈલ-ઓ-ડેમેટોન (૨૫ ઈસી) અથવા ૧૫ મીલી ડાયમીથોએટ (૩૦ ઈસી) ૧૫ લીટર પાણીના પંપમાં નાખીને વરાપે છંટકાવ કરવો.  <ul style="list-style-type: none"> ● શ્રીપ્સ: મરચીના પાકમાં શ્રીપ્સના નિયંત્રણ માટે ૩૦ મીલી પ્રોફેનોફોસ ૧૫ લીટર પાણીમાં મિશ્રણ કરી છાંટવી. શ્રીપ્સનો વધુ ઉપદ્રવ હોય તો સ્પીનોસાઈ અથવા સ્પીનેટોરમ દવા ૭-૮ મીલી પ્રતિ પંપ વરાપે છાંટવી.  <ul style="list-style-type: none"> ● ફળમાખી: ફળમાખીના નિયંત્રણ માટે એસીટામીપ્રીડ ૨૦ ટકા ૧૫ ગ્રામ દવા ૧૫ લીટર પાણીમાં ભેળવી વરાપે છંટકાવ કરવો.  <ul style="list-style-type: none"> ● લીલી ઈયળ: ટામેટાના પાકમાં લીલી ઈયળનો ઉપદ્રવ વધુ જોવા મળે છે તેના નિયંત્રણ માટે ઈન્ડોક્ઝાકાર્બ ૨૫ ઈસી ૩૦ મિલી અથવા સ્પીનોસાઈ ૪૫ ઈસી ૫ મિલી પ્રતિ પંપ વરાપે છાંટવી. ● રીંગણના પાકમાં જો ફળ અને ડોકાની ઈયળોનો ઉપદ્રવ હોય તો રીનાક્ષીપાયર ૧૮.૫ એસ.સી દવા ૫ મીલી ૧૫ લીટર પાણીમાં મીશ્ર કરીને વરાપે છંટકાવ કરવો.



- **પાનકથીરી:** શાકભાજી પાકોમાં પાનકથીરીનો ઉપદ્રવ જોવા મળે તો ફેનાઝાકવિન ૧૦ ઈસી ૧૦ મિલી અથવા ડાયફેન્યુરોન ૫૦ ડબલ્યુ પી ૧૫ ગ્રામ ૧૫ લીટર પાણીમાં પંપમાં નાખીને વરાપે છંટકાવ કરવો.



- **સફેદ માખી અને લીલી:** ભીંડામાં સફેદ માખી અને લીલી પોપટીના નિયંત્રણ માટે લીંબોળીનુંતેલ ૫૦ મી.લી. અથવા લીંબોળીના મીંજનું ૫ ટકા અર્ક નુંદ્રાવણ ૫૦૦ મી.લી. અને ડાયફેનથાયુરોન ૫૦ ટકા વે.પા. ૧૬ગ્રામ દવાને ૧૦ લીટર પાણીમાં મિશ્ર કરીને વરાપે છંટકાવ કરવો.

પશુ

- પશુઓના રહેઠાણની જગ્યાની વ્યવસ્થિત સફાઈ રાખવી અને માખીઓના ઉપદ્રવથી બચવા ફિનાઈલ છાંટવું અથવા લીમડાનાં પાનનો ધુમાડો કરવો.
- પશુને ૬ થી ૮ કી.ગ્રા. સુકો અને ૧૫ થી ૨૦ કી.ગ્રા. લીલો ચારો આપવો. દુધાળા પશુઓને પ્રતિ લીટર દુધની ઊપજ હોય તેમને નિયમિત ૧ કી.ગ્રા. ફીડ + ૫૦ ગ્રામ ખનીજ તત્ત્વોનું મિશ્રણ આપવું.
- ઈતરડીના નિયંત્રણ માટે ડેલ્ટામેથ્રીન અથવા એમીટ્રાલ ૨ મી.લી. એક લીટર પાણીમાં નાખીને છાંટવી.

District Agrometeorological Unit (DAMU)

GraminKrushi Mausam Seva (GKMS)

Krishi Vigyan kendra

Junagadh Agricultural University

Jamnagar-361006

Date:05-02-2022 to 09-02-2022

(#Azadi ka Uatsav-Amrit Mahotsav)



Jamnagar District Agromet Advisory Service bulletin No. 10(2021) Date: 04-02-2022

(Issued jointly by Junagadh Agricultural University and India Meteorological Department)

Significant weather for the preceding week

weather parameter		
Rain fall (mm)		0.0
Maximum temperature (°C)		26.8-28.5
Minimum temperature (°C)		10.2-18.5
Relative Humidity (%)	Morning	92-98
	Afternoon	27-50
Wind speed (Kmph)		2.3-4.4

Weather forecasting for Jamnagar District

Date	Day-1	Day-2	Day-3	Day-4	Day-5
Parameters	05-02-2022	06-02-2022	07-02-2022	08-02-2022	09-02-2022
Rain fall (mm)	0	0	0	0	0
Maximum temperature (°C)	27	27	29	30	29
Minimum temperature (°C)	11	12	14	14	12
Relative Humidity-I (%)	64	65	63	62	77
Relative Humidity-II (%)	21	27	27	29	33
Wind speed (Km/h)	11	11.5	12.7	11.8	14.4
Wind Direction (deg.)	SW	W	NW	NW	W
Cloud cover (Okta)	Clear sky	Clear sky	Clear sky	Mainly clear	Clear sky

Note: Above forecast is the average situation of whole district not for one particular place.

Gramin Krishi Mausam Seva, Krishi Vigyan Kendra, Jamnagar and Indian meteorological department announce upcoming five days weather forecast of

Jamnagar district have sky will be observed clear to mainly clear weather forecast in next five days.

Rain fall: In the next no chances of rainfall

Temperature: Maximum and minimum temperature likely to be in range 27-30 °C and 11-14 °C, respectively.

Relative Humidity: The RH-I and RH-II is likely to be in the range of 62-77 % & 21-33 %, respectively.

Wind Direction and Speed: Direction and speed of wind is likely to be SW-NW and 11-14.4 km/h, respectively.

General Agricultural Advisory

- Harvest the early sowing Rabi crops as when mature. If water availability for the summer crop sowing then carry out land preparation to complete the sowing of sesame, green gram and Black gram in month of February.
- In coriander harvesting has to be done when the fruits are fully ripe and start changing from green to brown color and dry them in to shade to maintain the green color.
- For a better quality of wheat grain spray uria @ 150 gm / 10 liter water solution before the last irrigation and spray mancozeb @ 25 gm/10 lit of water.

Crop wise Advisory

crop	Advisory
Summer Groundnut	<ul style="list-style-type: none">● Sowing time: Sowing should be carried out in the end of January month.● Variety: Selecting early maturing vertical varieties for sowing so that harvesting and threshing operations can be completed before monsoon rains. GG-2, GG-5, GG-6, TAG-24, TG-26 and TG-37A choose any one early maturing variety from these.● Spacing: Between row 7.5-10 cm and between plant 4-5 cm distance maintain.● Seed Rate: 120 kg/ha● Fertilizer: 25 kg Nitrogen, 50 kg Phosphorus and 50 kg Potash for one hector application.● Irrigation: Apply first irrigation after sowing and next irrigation after 6-7 days for better seed germination.
Summer Greengram	<ul style="list-style-type: none">● Sowing time: Sowing should be carried out in between February 15th to March 15th Month.● Select the variety like Gujarat Mung-2, 3, 4, K-851, C.O.-4 and Meha.● Spacing: Between row 30 cm and between plant 10 cm distance maintain.● Seed Rate: 20-25 kg/ha

- **Fertilizer:** 20 kg Nitrogen, 40 kg Phosphorus one hector application.
- **Irrigation:** Apply first irrigation after sowing and next irrigation after 4-5 days for better seed germination.
- **Weed Control:** At a crop stage two time Interculturing and after hand weeding as per requirement.

**Summer
Sesame**

- **Sowing time:** Sowing should be carried out in starting month of February.
- **Variety:** Select the variety like Gujarat til-1, 2, 3, 4 (White seed) and Gujarat til-10 (Black seed).
- **Spacing:** Between row 30 cm and between plant 10 cm distance maintain.
- **Seed Rate:** 3-5 kg/ha
- **Fertilizer:** 25 kg Nitrogen, 25 kg Phosphorus and 40 kg Potash for one hector application.
- **Irrigation:** Apply first irrigation after sowing, second irrigation after 4-6 days, third irrigation when plant have four leaf stages and after irrigation on the basis of soil type.
- **Weed Control:** At a crop stage two time Interculturing and after hand weeding as per requirement.

**Summer
Pearlmillet**

- **Sowing time:** Sowing should be carried out in 1st or 2nd Week of February.
- For the sowing of Summer Bajara select the variety like Gugarat Hybrid Bajara- 526, Gugarat Hybrid Bajara- 558, Gugarat Hybrid Bajara- 538.

**Black
Gram**

- **Spacing:** Between row 30 cm and between plant 10 cm distance maintain.
- **Seed Rate:** 20-25 kg/ha
- **Fertilizer:** 20 kg Nitrogen, 40 kg Phosphorus one hector application.
- **Irrigation:** Apply first irrigation after sowing and next irrigation after 4-5 days for better seed germination.
- **Weed Control:** At a crop stage two time Interculturing and after hand weeding as per requirement.

Wheat

- **Irrigation:** In irrigated wheat apply irrigation at milky stage and dough stage.
- **Rodent:** If rodent attack seen in wheat crop, make the food availability with poison like Zinc phosphide, Barium carbonate and Red squill.
- **Leaf blight and rust:** To control leaf blight and rust in wheat, at the

beginning of the disease Apply a spray of Mancozeb 75 WP 40 gm in 15 litres of water twice at 15 days of interval.



Chick pea

- **Irrigation:** Apply irrigation at poding and Maturity stage in clear sky condition.
- **Heliothis:** If incidence of Heliothis cross ETL, spray Quinalphos 25 EC 20 ml in 10 litres of water.



- **Stunt virus:** As the disease is spread through aphid, systemic insecticide like Methyl-O-dimeton @18 ml Or dimethoate @ 15 ml Mix in 15 liters of water and spray as required.



Cumin

- **Alternaria blight:** Postponed the irrigation in cumin crop in case of dew. Apply Hexaconazole 25 ml/pump for the Alternaria blight and wilt control.



- **powdery mildew:** Apply spray of Propiconazole @ 10 ml/10 liter in water or Hexaconazole or Supher @ 15-20 kg/ha for control of powdery mildew.



Coriander

- **Irrigation:** Do not over irrigate to prevent wilt and fungal disease.
- **Powdery mildew/blight:** Spray 15 ml Hexaconazole in 10 liters of water to prevent powdery mildew/ blight disease in coriander under clear weather. Spray the Cusilazole 40% 10 ml/pump for the control of the powdery mildew.

Garlic

- **Sucking pest:** For the control of thrips, spray Phosphamidon 5 ml or Dimethoate 15 ml or Methay-o- Demeton 15 ml in 15 liter of water at

15 days interval.




- **Leaf blight:** Carry out spraying of Mencozeb 75 % WP 40 gm/10 lit or hexaconazole 15ml/10 lit of water to prevent leaf blight disease in garlic crop.



- **Irrigation:** Do not over irrigate to prevent leaf blight disease. Apply irrigation at clear sky condition.

Onion

- **Sucking pest:** For the control of thrips, spray Phosphamidon 5 ml or Dimethoate 15 ml or Methay-o- Demeton 15 ml in 15 liter of water at 15 days interval.
- **purple blotch:** For the control of purple blotch blight and fusarium wilt disease in onion make 3 alternate sprays of Mancozeb 40 gm and Carbendazim 15 gm in 15 litres of water.



Cotton

- **Picking & pulling of cotton stalk:** Carry out picking in time. Animals like goats, sheep among others, should be allowed to graze on unopened bolls and plant debris in the cotton fields after the last picking to prevent infestation in subsequent year. After grazing, don't burn cotton stalk but do in-situ chopping & burying of cotton stalk in soil by mobile chopper and rotavator to improve soil biomass and health.

Castor

- **semi looper and spodoptera:** For the control of semi looper and spodoptera spray dichlorovos 76 EC 10 ml or methyl o demeton 25 EC 15 ml mix in 15 liter water and spray alternate in clear weather condition.



Red gram

- **Pod fly and Pod borer:** Monitor the crop for infestation of pod fly and pod borers due to cloudy weather if infestation observed spray quinalphos or profenofos 20 ml/10 liter of water for control of pod fly and Spinosad 4 ml or emamectin benzoate 7 gm/10 liter of water for the control of pod borer complex.



Vegetables

- Infected plants should be uprooted and buried in the soil.
- Keep vegetable crop weed free.
- **leaf Webber:** For the control of leaf Webber in fruit leafy vegetable spray 15 ml methyl-O-demeton (25 EC) Or 10 ml diamethoate (30 EC) in 15 liter of water in clear weather condition.



- **Thrips in chilli:** For the control of thrips in chilli, spray 30 ml profenophos in 15 litres of water. In case of heavy attack make spray of spinosad or spinetoram 7-8 ml per 15 liter of water in clear weather condition.



- **Fruit fly:** For the control of Fruit fly spray acetamiprid 20 % 15 gm per 15 liter water pump in clear weather condition.



- **Fruit borer:** In brinjal and tomato crops control of fruit borer, spray reenaxipayar @ 5 ml in 15 lit of water. In tomato crops control of fruit borer, spray indoxacarb 25 EC 30 ml or spinosad 45 EC 5 ml per pump mix in water and spray in clear weather condition.



- **Mite:** If mite infestation observe in vegetable then spray fenazaquin 10 EC 10 ml or diafenuron 50 WP 15 gm per 15 liter water pump and carried out alternate spray in clear weather condition.



- **Whitefly & jassids in Okra:**For control of whitefly &jassids in Okra, spray 500 ml of 5 % neem seed extract or 50 ml neem oil or acephate 75 % SP@ 15 gm or imidacloprid 17.8 SL 3 ml/10 liter of water in clear weather condition.

Animals

- Spray phenyl in the animal shed to avoid flies and mosquitoes. Keep animal shed hygienic and clean to avoid flies and mosquitoes.
- Provide 6-8 kg good quality dry roughage with 15-20 kg green fodder to the animals. For milch animals, regularly follow schedule of 1 kg feed + 50 g mineral mixture per 2 liters of milk yield.
- Spray Deltamethrin or Amitraz 2 ml/litre of water for the control of tick.