



જીલ્લા કૃષિ હવામાન એકમ (DAMU)

ગ્રામીણ કૃષિ મૌસમ સેવા (GKMS)

કૃષિ વિજ્ઞાન કેન્દ્ર

જી.કે.યુ., જામનગર- ૩૬૧૦૦૬

તા. ૨૭-૦૮-૨૦૨૨ થી તા. ૩૧-૦૮-૨૦૨૨

(#Azadi ka Uatsav-Amrit Mahotsav)



જામનગર જીલ્લા કૃષિ હવામાન બુલેટીન નં. ૬૬ (૨૦૨૨) તારીખ: ૨૬-૦૮-૨૦૨૨
(જૂનાગઢ કૃષિ યુનીવર્સિટી અને ભારત મૌસમ વિભાગ દ્વારા સંપન્ન)

પાછલા અઠવાડિયાનું જામનગર નું હવામાન

હવામાન પરિબલો		
વરસાદ(મી.મી)	૦.૦	
મહત્તમતાપમાન(સે.ગ્રે)	૩૩.૦-૩૪.૫	
લઘુત્તમતાપમાન(સે.ગ્રે)	૨૭.૫-૨૮.૫	
ભેજ(%)	સવાર	૭૮-૮૫
	બપોરબાદ	૬૧-૭૩
પવનનીગતિ (કિમી/કલાક)	૬.૭-૮.૧	

હવામાન આગાહી

ઉત્તર સૌરાષ્ટ્ર ખેત આબોહવાકીય વિભાગ - જામનગર જીલ્લાની હવામાન આગાહી

તારીખ	દિવસ-૧	દિવસ-૨	દિવસ-૩	દિવસ-૪	દિવસ-૫
પેરામીટર	૨૭-૦૮-૨૦૨૨	૨૮-૦૮-૨૦૨૨	૨૯-૦૮-૨૦૨૨	૩૦-૦૮-૨૦૨૨	૩૧-૦૮-૨૦૨૨
વરસાદ (મી.મી.)	૧	૧	૦	૦	૦
મહત્તમતાપમાન(સે.ગ્રે)	૩૧	૩૧	૩૧	૩૨	૩૩
લઘુત્તમતાપમાન(સે.ગ્રે)	૨૬	૨૬	૨૬	૨૫	૨૬
મહત્તમભેજ (%) સવાર	૮૧	૮૨	૮૨	૮૧	૮૩
લઘુત્તમભેજ (%) બપોરબાદ	૬૧	૬૩	૬૨	૬૨	૬૧
પવનનીગતિ (કિમી/કલાક)	૧૭.૬	૧૯.૯	૧૮.૨	૧૩.૪	૧૬.૭
પવનનીદિશા (ડીગ્રી)	પશ્ચિમ	પશ્ચિમ	પશ્ચિમ	પશ્ચિમ	પશ્ચિમ
વાદળનીસ્થિતિ	આંશિક વાદળછાયું	મોટાભાગનું વાદળછાયું	મોટાભાગનું વાદળછાયું	મોટાભાગનું વાદળછાયું	મોટાભાગનું વાદળછાયું

નોંધ: આ આગાહી સમગ્ર જીલ્લાની સરેરાશ હોય છે એટલે તેને કોઈ પણ એક જગ્યા માટે લાગુ કરવી નહીં.

ભારત સરકારશ્રીના હવામાન ખાતા તરફથી મળેલ હવામાન માહિતી અનુસાર અત્રેના ગ્રામીણ કૃષિ મૌસમ સેવા વિભાગ, કૃષિ વિજ્ઞાન કેન્દ્ર, જામનગર તરફથી જણાવવામાં આવે છે કે ઉત્તર સૌરાષ્ટ્ર ખેત આબોહવાકીય વિસ્તારના

જામનગર જીલ્લામાં આગામી સપ્તાહ દરમ્યાન હવામાન આંશિક વાદળછાયું થી મોટાભાગનું વાદળછાયું રહેશે અને માત્ર અમુક સ્થળોએ હળવો વરસાદ ઝાપટા રૂપે પડવાની શક્યતાઓ જોવા મળશે જેનું પ્રમાણ નહીવત્ જેવું રહેશે.

તાપમાન: આ સમયગાળામાં મહત્તમ તાપમાન દિવસ દરમ્યાન ૩૧-૩૩ ડીગ્રી સેલ્શીયસ જેટલું તેમજ લઘુત્તમ તાપમાન રાત્રી દરમ્યાન ૨૫-૨૬ ડીગ્રી સેલ્શીયસ જેટલું રહેવાની સંભાવના છે.

ભેજનું પ્રમાણ: સવારના સમયે ભેજનું પ્રમાણ ૮૧-૮૩ % રહેશે તથા બપોર પછીના ભેજનું પ્રમાણ ૬૧-૬૩ % રહેવાની શક્યતા છે.

પવનની દિશા અને ગતિ: પવનની દિશા મોટેભાગે પશ્ચિમ તરફથી રહેવાની અને પવનની ઝડપ ૧૩.૪-૧૯.૯ રહેશે.

સામાન્ય કૃષિ સલાહ


- આગામી સપ્તાહમાં વાતાવરણ આંશિક વાદળછાયુંથી મોટાભાગનું વાદળછાયું જોવા મળશે અને માત્ર અમુક સ્થળોએ હળવો વરસાદ ઝાપટા રૂપે પડવાની શક્યતાઓ નહીવત્ જેવી રહેલી છે.
- ખરીફ પાકોમાં પાણીની ખેચ જણાય તો હળવું પિયત આપવાની ભલામણ છે. પિયત માટે કુવારા અથવા ટપક પધ્ધતી નો ઉપયોગ કરવો જેથી ઓછા પાણીનો કાર્યક્ષમ ઉપયોગ થાય.
- ભેજ સંગ્રહ માટે આંતર-ખેડ કરવી જેનાથી જમીનમાં ભેજનું પ્રમાણ જળવાય રહે અને વધારાના નીંદણનો પણ નાશ થાય.
- વરાપ નાં સમયે ખેત કાર્યો જેમકે દવા છંટકાવ, આંતર ખેડ, નિંદામણ દુર કરવું, ખાતર આપવું જેવા કાર્યો પૂર્ણ કરવા.
- જમીન જન્ય રોગ જેવાકે કપાસ, દિવેલા અને તુવેરમાં સુકારો, મગફળીમાં સફેદ ફૂગનો સુકારો જેવા રોગોના નિયંત્રણ માટે ટ્રાઇકોડર્મા ફૂગ પાઉડર હેક્ટરે ૨.૫ કીલો જમીનમાં પુરતો ભેજ હોય ત્યારે આપવું.
- યુસીયા પ્રકારની અને ઈયળો જેવી જીવાતોના નિયંત્રણ માટે બ્યુવેરીયા બાસીયાના પાવડર ૧૦૦ ગ્રામ ૧૫ લીટર પાણીમાં પંપમાં મિક્ષ કરીને છંટકાવ કરવો.
- ઈયળના ફૂદાના નિયંત્રણ માટે એક હેક્ટર દીઠ એક પ્રકાશ પિંજર ગોઠવવા જોઈએ.



પાક પ્રમાણે કૃષિ સલાહ

મુખ્યપાક	કૃષિસલાહ
મગફળી	<ul style="list-style-type: none"> પીળી પડેલ મગફળીમાં એમોનિયમ સલ્ફેટ અને મ્યુરેટ ઓફ પોટાશ દરેક ૩૦કી.ગ્રા./હે. આપવું. તેમજ વરાપે હીરાકસી ૧૫૦ ગ્રામ અને લીબુના ફૂલ૧૫ ગ્રામ ૧ પમ્પમાં નાખીને છંટકાવ કરવો. સુકારો:મગફળીમાં સુકારાના નિયંત્રણ માટે ૨.૫ કિગ્રા ટ્રાઇકોડર્મા પાવડર ૨૫૦-૩૦૦ કિગ્રા એરંડી અથવા લીમબોળીના ખોળ સાથે મિક્ષ કરીને એક હેક્ટરમાં વાવવું જોઈએ.

- **ઉગસુકનો રોગ:** મગફળીમાં ઉગસુકના નિયંત્રણ માટે હેક્ઝાકોનાઝોલ ૧૫મી.લી. અથવા કાર્બેન્ડાઝીમ ૧૦ ગ્રામ ૧૦ લીટર પાણીમાંમિશ્ર કરી થડ પાસે આપવી.
- **મોલો-મશિ, લીલી પોપટી, થ્રીપ્સ:** મગફળીમાં મોલોમશી નો ઉપદ્રવ વધુ હોય તો ઈમીડાક્લોપ્રીડ ૧૭.૮ ટકા ૫ મી.લી. ૧૦ લીટર પાણીમાં મિશ્ર કરી છાંટવી.



- **લશ્કરી અને લીલી ઈયળ:** લશ્કરી અને લીલી ઈયળ ના નિયંત્રણ માટે ઈમાબેક્ટીન બેન્ઝોએટ ૧૦ ગ્રામ અથવા ડાયક્લોરોવોશ ૮ મિલી અથવા ક્લોરાન્દ્રાનીલીપ્રોલ ૫ મિલી એક પંપમાં પાણી સાથે મિશ્ર કરી છંટકાવ કરવો.



- **પાનનાં ટપકાના રોગ:** મગફળીમાં પાનનાં ટપકાના રોગ ના થાય તે માટે હેક્ઝાકોનાઝોલ અથવા ટેબ્યુન્કોનાઝોલ ૧૬ મીલી દવા ૧ પમ્પમાં નાખીને વરાપે છંટકાવ કરવો.



કપાસ

- ૩૦-૪૦ દિવસના કપાસમાં એમોનિયમ સલ્ફેટ અને મ્યુરેટ ઓફ પોટાશ દરેક ૩૦ કી.ગ્રા./હે. પુરતી ખાતર તરીકે આપવું.
- આગોતરા વાવેતરમાં ગુલાબી ઈયળના મોનીટરીંગ માટે ૫ ફીરોમેન ટ્રેપ દર હેક્ટરે મુકવા, જો ૮-૧૦ ફૂદા એક ટ્રેપમાં જોવા મળે તો બ્યુવેરીયા બાસીયાના પાવડર ૧૦૦ ગ્રામ અને ૨૦ મિલી પ્રોફેનોફોસ પંપમાં મિશ્ર કરીને છંટકાવ કરવો.






- વરાપ વરાપ નીકળીએ કપાસના પાકમા આંતરખેડ કરવી અને હાથથી નીંદામણકરવું.

સોયાબીન

- સોયાબીનમાં વરાપે આંતરખેડ અને નિંદામણ કરવું. જો મજૂરોની અછત હોય અને નિંદામણ વધુ હોય તો સોયાબીનમાં બજારમાં તૈયાર મળતું સોડીયમએસીફ્લુઈડ ૧૬.૫% + ક્લોડીનાફોપ્રોપરજીલ ૮% દવાનું મિશ્રણ ૩૨ મિલી પ્રતિ પંપમાં નાખી છંટકાવ કરવો.

દિવેલા

- સુકારાના નિયંત્રણ માટે કોપર ઓક્સીક્લોરાઈડ ૫૦-૬૦ ગ્રામ ૧૫ લીટર પાણીમાં ભેળવી છોડની ફરતે પાવું.

	 <p>•વહેલું વાવેતર કરેલ પાકમાં પુરક ખાતર આપવું.</p>
તલ	<p>•પાન પીળા પડી જવા: તલના પાકમાં પાન પીળા દેખાય તો ૧૯-૧૯-૧૯. ખાતર એક પંપમાં ૫૦ ગ્રામ ઓગાળી સાથે ૩૦ ગ્રામ કોપર ઓક્સીક્લોરાઇડ મિક્ષ કરી છંટકાવ કરવો.</p> <p>•પાનનાં ટપકાના રોગો: તલના પાકમાં ફૂગજન્ય રોગ જેવા કે કાલીચો, પાનના ટપકાનો ઉપદ્રવ જણાય તો રીડોમીલ દવા ૨૫ ગ્રામ ૧૫ લીટર પાણીમાં મિક્ષ કરી છંટકાવ કરવો.</p> 
બાજરો	<p>•બાજરીના પાકને નીંદણમુક્ત રાખવા તથા જમીનમાં ભેજ જાળવી રાખવા માટે બે થી ત્રણ વખત આંતરખેડ કરવી જાઈએ.</p>
તુવેર	<p>•જાતો:તુવેરના વાવેતર માટે વહેલી પાકતી જાતો જેવીકે ગુજરાત તુવેર-૧૦૦ અને ગુજરાત તુવેર ૧૦૧ અથવા મધ્યમ મોડી બી. ડી. એન.-૨ જાતની પસંદગી કરવી જોઈએ.</p> <p>•ખાતર: તુવેર ના પાકને વાવેતર સમયે ડી.એ.પી. ૮૭ કી.ગ્રા./હે. પાયામાં આપવું.</p>
ચોમાસું ડુંગળી	<p>•ડુંગળીમાં જાંબલી ઘાબા અને સુકારાનો રોગ ન લાગે તે માટે ૧૫ દિવસના અંતરે મેન્કોઝેબ ૪૦ ગ્રામ અને કાર્બેન્ડાઝીમ ૨૦ ગ્રામ ૧૫ લીટર પાણીના પમ્પમાં નાખીને ૧૫ દિવસના અંતરે છંટકાવ કરવા.</p> 
જુવાર/ મકાઈ	<p>•પાકમાં સાંઠાની માખીનો ઉપદ્રવ ના થાય તે માટે સતત નિરિક્ષણ કરતા રહેવું, જો ઉપદ્રવ વધુ હોય તો ઈમીડાક્લોપ્રીડ ૧૭.૮ ટકા એસ.એલ. ૫ મિ.લી./૧૦ લીટર પાણીમાં મિશ્ર કરી છંટકાવ કરવો.</p> 
શાકભા જી પાકો	<p>•પાન કોરીયુ:વેલાવાળા શાકભાજી પાકમાંપાન કોરીયાનો ઉપદ્રવટાળવા માટે૧૫મીલી મીથાઇલ-ઓ-ડેમેટોન (૨૫ઈસી) અથવા ૧૫મીલી ડાયમીથોએટ (૩૦ ઈસી) ૧૫લીટરપાણીના પંપમાં નાખીનેછંટકાવકરવો.</p> <p>•શ્રીપ્સ:મરચીનાપાકમાંશ્રીપ્સનાનિયંત્રણમાટે૩૦મીલીપ્રોફેનોફોસ૧૫લીટરપાણીમાંમિશ્રણકરીછાંટવી.શ્રી પ્સનોવધુઉપદ્રવહોયતોસ્પીનોસાડઅથવાસ્પીનેટોરમદવા૭-૮મીલી. પ્રતિપંપછાંટવી.</p> <p>•ફળમાખી:ફળમાખીનાનિયંત્રણમાટેએસીટામીપ્રીડ૨૦ટકા૧૫ગ્રામદવા૧૫લીટરપાણીમાં ભેળવી છંટકાવ</p>

કરવો.

- **લીલી ઇયળ:** ટામેટા અને રીંગણનાં પાકમાં લીલી ઇયળનો ઉપદ્રવ વધુ જોવા મળે છે તેના નીયંત્રણ માટે ઇન્ડોક્ઝાકાર્બ ૨૫ ઇસી ૩૦ મિલી અથવા સ્પીનોસાદ ૪૫ ઇસી ૫ મિલી પ્રતિપંપછાંટવી.



- **પાનકથીરી:** શાકભાજી પાકોમાં પાનકથીરીનો ઉપદ્રવ જોવા મળે તો ફેનાઝાકવિન ૧૦ ઇસી ૧૦ મિલી અથવા ડાયફેન્યુરોન ૫૦ ડબલ્યુ પી ૧૫ ગ્રામ ૧૫ લીટર પાણીમાં પંપમાં નાખીને છંટકાવ કરવો.
- **સફેદ માખી અને લીલી પોપટી:** ભીંડામાં સફેદ માખી અને લીલી પોપટીના નિયંત્રણ માટે લીબોળીનું તેલ ૫૦ મી.લી. અથવા લીબોળીના મીંજનું ૫ ટકા અર્ક નુંદ્રાવણ ૫૦૦ મી.લી. અને ડાયફેનથાયુરોન ૫૦ ટકા વે.પા. ૧૬ગ્રામ દવાને ૧૦ લીટર પાણીમાં મિશ્ર કરીને છંટકાવ કરવો.

પશુ

- વરસાદી વતાવરણ સમયે પશુઓને બંધ શેડમાં રાખવા જોઈએ.
- યોગ્ય માત્રામાં આવશ્યક ક્ષાર / ખનિજ મિશ્રણ ચારાસાથે ભેળવીને પ્રાણીઓને આપવું આવશ્યક છે.
- પશુઓના રહેઠાણની વ્યવસ્થિત સફાઈ રાખવી અને માખીઓના ઉપદ્રવથી બચવા ફિનાઈલ છાંટવું અથવા લીમડાનાં પાનનો ધુમાડો કરવો.
- પશુને ૬ થી ૮ કી.ગ્રા. સુકો અને ૧૫ થી ૨૦ કી.ગ્રા. લીલો ચારો આપવો. દુધાળા પશુઓને પ્રતિ લીટર દુધની ઊપજ હોય તેમને નિયમિત ૧ કી.ગ્રા. ફીડ + ૫૦ ગ્રામ ખનિજ તત્ત્વોનું મિશ્રણ આપવું.
- ઈતરડીના નિયંત્રણ માટે ડેલ્ટામેથ્રીન અથવા એમીટ્રાલ ૨ મી.લી. એક લીટર પાણીમાં નાખીને છાંટવી.

District Agrometeorological Unit (DAMU)

GraminKrushi Mausam Seva (GKMS)

Krishi Vigyan kendra

Junagadh Agricultural University

Jamnagar-361006

Date: 27-08-2022 to 31-08-2022

(#Azadi ka Uatsav-Amrit Mahotsav)



Jamnagar District Agromet Advisory Service bulletin No. 66 (2022) Date: 26-08-2022

(Issued jointly by Junagadh Agricultural University and India Meteorological Department)

Significant weather for the preceding week

weather parameter		
Rain fall (mm)		0.0
Maximum temperature (°C)		33.0-34.5
Minimum temperature (°C)		27.5-28.5
Relative Humidity (%)	Morning	78-85
	Afternoon	61-73
Wind speed (Kmph)		6.7-8.1

Weather forecasting for Jamnagar District

Date	Day-1	Day-2	Day-3	Day-4	Day-5
Parameters	27-08-2022	28-08-2022	29-08-2022	30-08-2022	31-08-2022
Rain fall (mm)	1	1	0	0	0
Maximum temperature (°C)	31	31	31	32	33
Minimum temperature (°C)	26	26	26	25	26
Relative Humidity-I (%)	81	82	82	81	83
Relative Humidity-II (%)	61	63	62	62	61
Wind speed (Km/h)	17.6	19.9	18.2	13.4	16.7
Wind Direction (deg.)	W	W	W	W	W
Cloud cover (Okta)	Partly Cloudy	Generally Cloudy	Generally Cloudy	Generally Cloudy	Generally Cloudy

Note: Above forecast is the average situation of whole district not for one particular place.

Gramin Krishi Mausam Seva, Krishi Vigyan Kendra, Jamnagar and Indian meteorological department announce upcoming five days weather forecast of

Jamnagar district have sky will be observed partly cloudy to generally cloudy weather forecast in next five days.

Rain fall: In the next week very light rainfall chances in some isolated area.

Temperature: Maximum and minimum temperature likely to be in range 31-33 °C and 25-26 °C, respectively.

Relative Humidity: The RH-I and RH-II is likely to be in the range of 81-83 % & 61-63 %, respectively.

Wind Direction and Speed: Direction and speed of wind is likely to be W and 13.4-19.9 km/h, respectively.

General Agricultural Advisory

- In the next week sky will be observed partly cloudy to generally cloudy and no chances of rainfall in scattered area and only few isolated places have chances of very light rainfall chances.
- Farmers have advised to if irrigation requirement then apply light irrigation through sprinkler and drip irrigation system in standing crop.
- Carried out soil moisture conservation practices like inter culturing, so that weed water losses reduce and also reduce weed growth.
- Carried out agricultural operation like spraying, inter culturing, weeding, fertilizer application, etc in clear sky condition
- Use trichoderma spp. @ 2.5 kg/ha for control of soil borne diseases like wilt in Cotton, Castor and Red gram and stem rot and collar rot in groundnut when sufficient moisture available in soil.
- Control of sucking pest and larva pest spray 100 gm Beauveria bassiana powder in 15 liter of water.
- Control of larvae pest in all crop set the light trap par hector to control the adult of larvae.



Crop wise Advisory


crop	Advisory
Kharif Groundnut	<ul style="list-style-type: none">• Spray ferrous sulfate 100 gram & citric acid 10 gram/10 litre of water to cure yellowing of groundnut crop.• Wilt: For the control of the wilt in groundnut, before sowing apply the 2.5 kg tricoderma with 200-300 kg neem cake or castor cake per hecter.• Collar rot: For control of collar rot in groundnut carry out drenching of

carbendazim 10 gm OR Heaxaconazole 15 ml/10 litre of water.

- **Aphid, Jassid, thrips:** If infestation found above ETL, then spray Imidacloprid 17.8 % EC 5 ml in 10 litre of water.



- **Prodenia and heliothes:** For the control of prodenia and heliothes spray the imabactin benzoet 10 gm or diclorovosh 0.05% 8 ml or lorandralelprol 5 ml per pump in clear sky condition.



- **Tikka disease:** Spray Tebuconazole or Hexaconazole 15 ml per pump to prevent leaf spot infestation.



Cotton

- Apply Ammoium sulphate and murate of potash fertilizers 30 kg/ha under vapsa condition.
- **Pink ballworm:** In the early sowing crop put the 5 pheromone trap per hector and monitor the trap, if 8-10 adult observe in trap then spray 100 gm Beauveria bassiana powder and 20 ml prophenophos mix in 10 liter of water.




- Interculturing and hand weeding should be carried out in vapsa condition.

Soybean

- Carry out inter culturing and weeding under vapsa condition. • Under scarcity of labour spray ready mix of Sodium Acifluorfen 16.5% + Clodinafop Propargyl 8% EC 20 ml in 10 litre of water water for control of broad and narrow leaves weed in soybean.

Castor


- For the control of wilt in castor drenching with copper oxychloride 50-60 gm per pump near affected plant.



- Apply supplementary dose fertilizer in early sown crop.

Sesame

- **Yellowing of Leaves:** If the leaves observed yellow in the sesame crop, apply 19-19-19 NPK water soluble fertilizer @ 50 g. and copper oxychloride @ 30 g. in 15 liters of water as a spray.
- **Leaf spot disease:** For the control of leaf blight and other bacterial and fungal leaf spot disease spray Ridomil 25 gm per 15 liter pump.



pearl millet


- Interculturing and hand weeding should be carried out in vasma condition.

Red gram

- Interculturing and hand weeding should be carried out..


Kharif Onion

- For the control of purple blotch and fusarium wilt disease in kharif onion make 3 alternate spray of Mencozeb 40 gm and Carbendazim 15 gm in 15 litre of water at 10 days interval.



Sorghum/ Maize

- Continuously monitor the sorghum crop for shoot fly infestation, if infestation observe above ETL spray imidacloprid 17.8 SL 5 ml/10 litre of water.



Vegetables

- **leaf Webber:** For the control of leaf Webber in fruit leafy vegetable spray 15 ml methyl-O-demeton (25 EC) Or 10 ml diamethoate (30 EC) in 15 liter of water.
- **Thrips in chilli:** For the control of thrips in chilli, spray 30 ml

profenophos in 15 litres of water. In case of heavy attack make spray of spinosad or spinetoram 7-8 ml per 15 liter of water.

- **Fruit fly:** For the control of Fruit fly spray acetamiprid 20 % 15 gm per 15 liter water pump.
- **Fruit borer:** In brinjal and tomato crops control of fruit borer, spray reenaxipayar @ 5 ml in 15 lit of water. In tomato crops control of fruit borer, spray indoxacarb 25 EC 30 ml or spinosad 45 EC 5 ml per pump mix in water and spray.



- **Mite:** If mite infestation observe in vegetable then spray fenazaquin 10 EC 10 ml or diafenuron 50 WP 15 gm per 15 liter water pump and carried out alternate spray.
- **Whitefly & jassids in Okra:** For control of whitefly & jassids in Okra, spray 500 ml of 5 % neem seed extract or 50 ml neem oil or acephate 75 % SP @ 15 gm or imidacloprid 17.8 SL 3 ml/10 litre of water.

Animals

- Essential salts/mineral mixture in appropriate quantities must be mixed with feed and given to the animals.
- Spray phenyl in the animal shed to avoid flies and mosquitoes. Keep animal shed hygienic and clean to avoid flies and mosquitoes.
- Provide 6-8 kg good quality dry roughage with 15-20 kg green fodder to the animals. For milch animals, regularly follow schedule of 1 kg feed + 50 g mineral mixture per 2 liters of milk yield.
- Spray Deltamethrin or Amitraz 2 ml/litre of water for the control of tick.